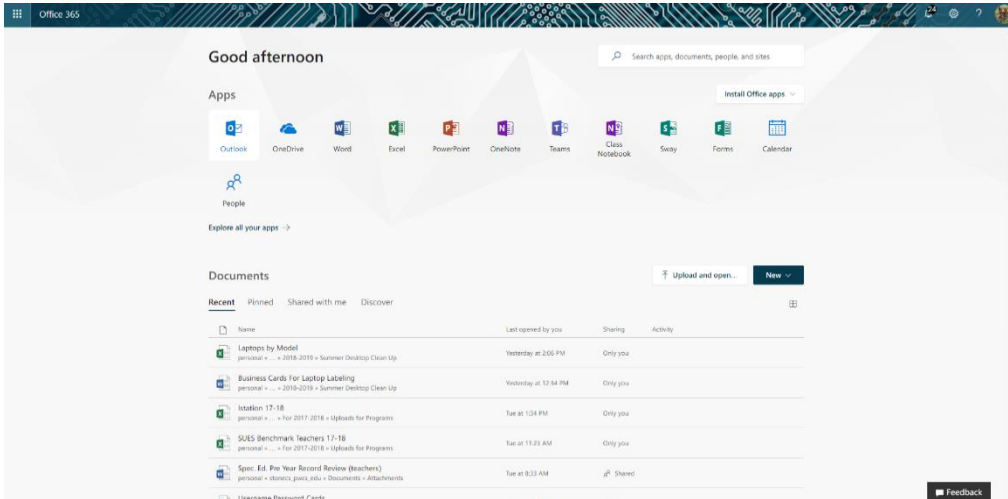
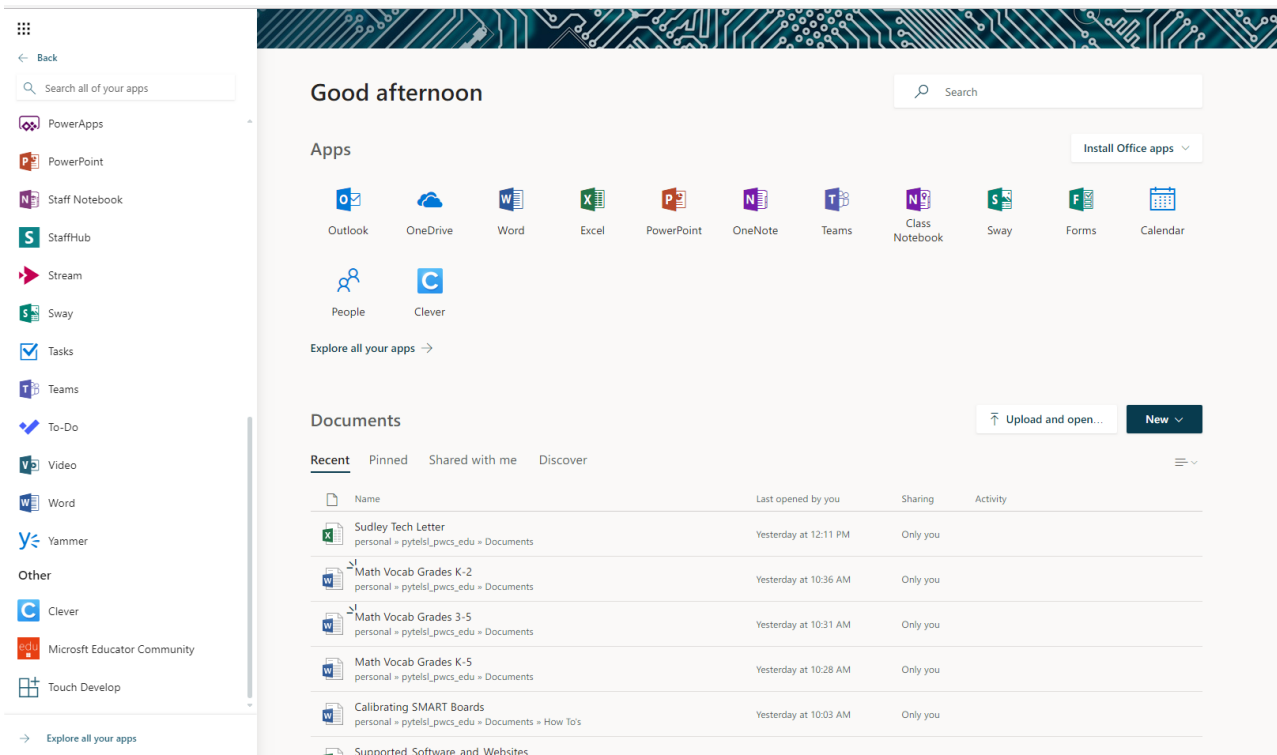


Accesar programas por medio de "Clever"


1. Abra un explorador web
2. Aquí se ve dos formas:
 - a. Conectase a su cuenta de "Office 365"



- i. Busque el icono "Clever" – es posible que tenga que entrar "waffle" (los 9 puntos arriba a la izquierda) para entrar "All Apps" o en la pantalla de arriba pase al "Explore all your apps" – haga clic en el icono "Clever"



- ii. Se presentará esta pantalla – haga clic a “log in with Office 365 ”(puede o no puede tener que iniciar sesión la primera vez)



- iii. Esta abra la pestaña portal de Clever – desde aquí puede acceder todos los artículos que se ve

b. El segundo forma:

- i. Vaya a la página del sitio Web de Sudley – “Technology” – Haga clic en el icono “Clever” y siga los pasos arriba