


# Accesar "Microsoft 365" (correo electrónico)

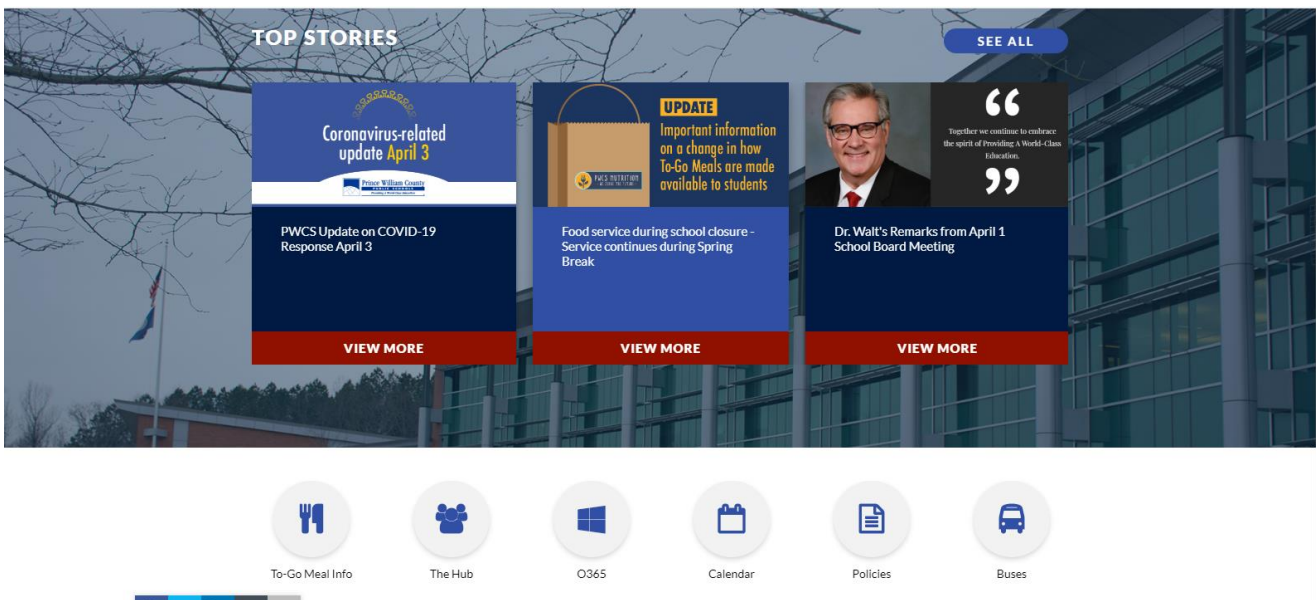
1. Abra un explorador web

2. Aquí se ve 2 formas de llegar al lugar

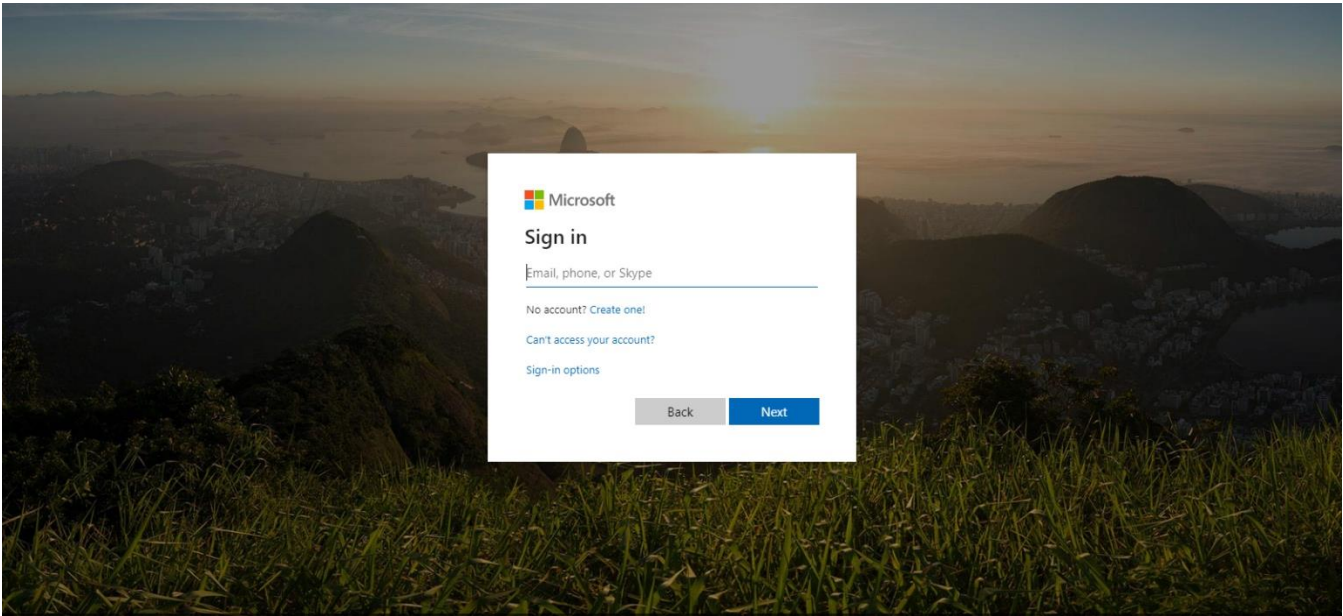
a. Ir al sitio web Sudley – la página "Technology" – haga clic en el icono



b. Desde la página principal PWCS – haga clic en el icono "Office 365"



### 3. Se obtendrá esta pantalla



4. Introduzca su dirección de correo electrónico:
  - a. Este es el nombre de usuario que usted usa para entrar una computadora en la escuela seguido por @pwcs-edu.org
    - i. Ejemplo: [pytels128@pwcs-edu.org](mailto:pytels128@pwcs-edu.org)
  
5. Haga clic a "Next" y entre la contraseña que usted usa para entrar la computadora en la escuela